

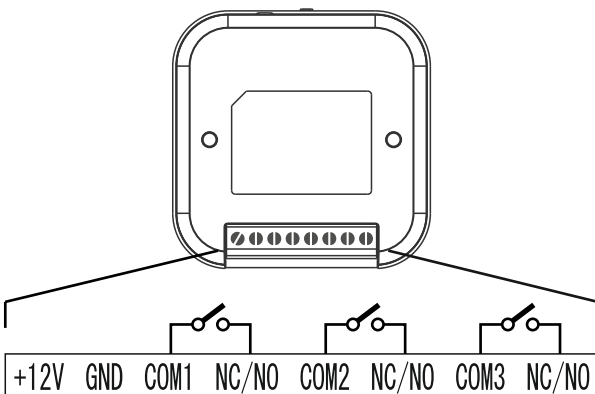
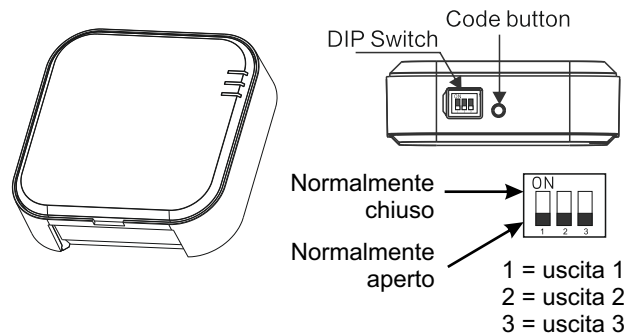
Modulo di uscita a relè con comunicazione wireless bidirezionale

WRL3: Modulo 3 uscite per uso generico.

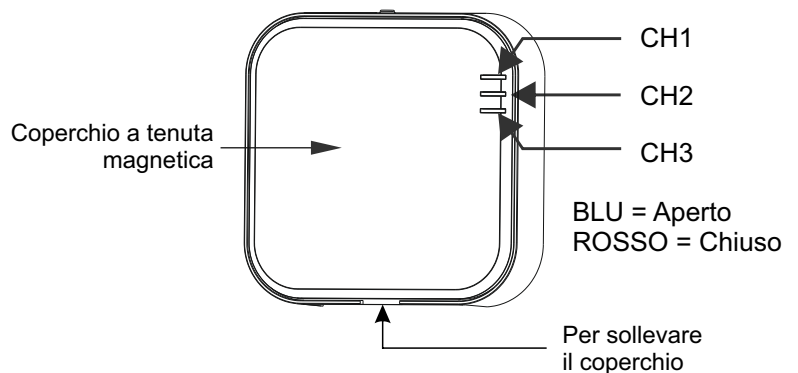
WRLN: Modulo di interfaccia per dispositivi fumogeni/nebbiogeni.

Funzionamento

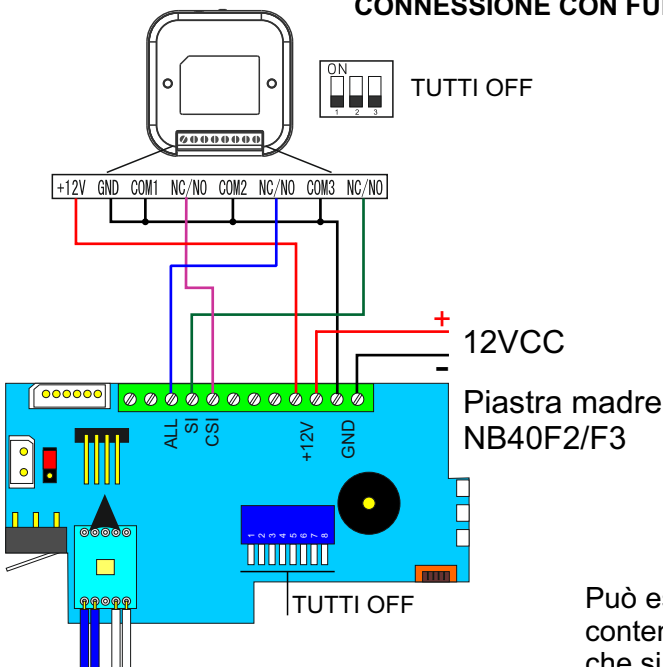
WRL3 e WRLN sono moduli a relè che possono essere comandati dall'app SMARTEK HOME attraverso la centrale EASY32WiFi. WRL3 possiede 3 uscite a relè indipendenti, mentre WRLN è un dispositivo speciale, idoneo per collegare un dispositivo fumogeno o nebbiogeno. Necessitano di una alimentazione di 12VDC 200mA max e comunicano in modo bidirezionale alla frequenza di 868MHz con la centrale. Le uscite possono avere il contatto NO o NC, in funzione della programmazione del dip switch.



Portata max uscite: 4A 250VAC



CONNESSIONE CON FUMOGENO (WRLN)



Può essere alloggiato all'interno del contenitore di nubi, nello spazio libero che si trova a destra della cartuccia fumogena.

ATTENZIONE: Collegando OUT1=>CSI si otterrà l'attivazione immediata del fumogeno comandando l'uscita con l'app.

INSTALLAZIONE

Il modulo deve essere accoppiato alla centrale EASY32 per poter essere utilizzato.

Per il METODO 1 usare il QR code che si trova sotto al coperchio. Il tipo dispositivo è «modulo relè»

Per il METODO 2, premere «Code button» per inviare l'ID.

Utilizzando il modulo WRLN, prima di testare le uscite attendere qualche secondo affinché la centrale lo identifichi correttamente.

WRLN	DESCRIZIONE	NUBI
OUT1	Attivazione immediata	CSI
OUT2	Impianto in allarme	ALL IN
OUT3	Impianto inserito	SI